

Guide

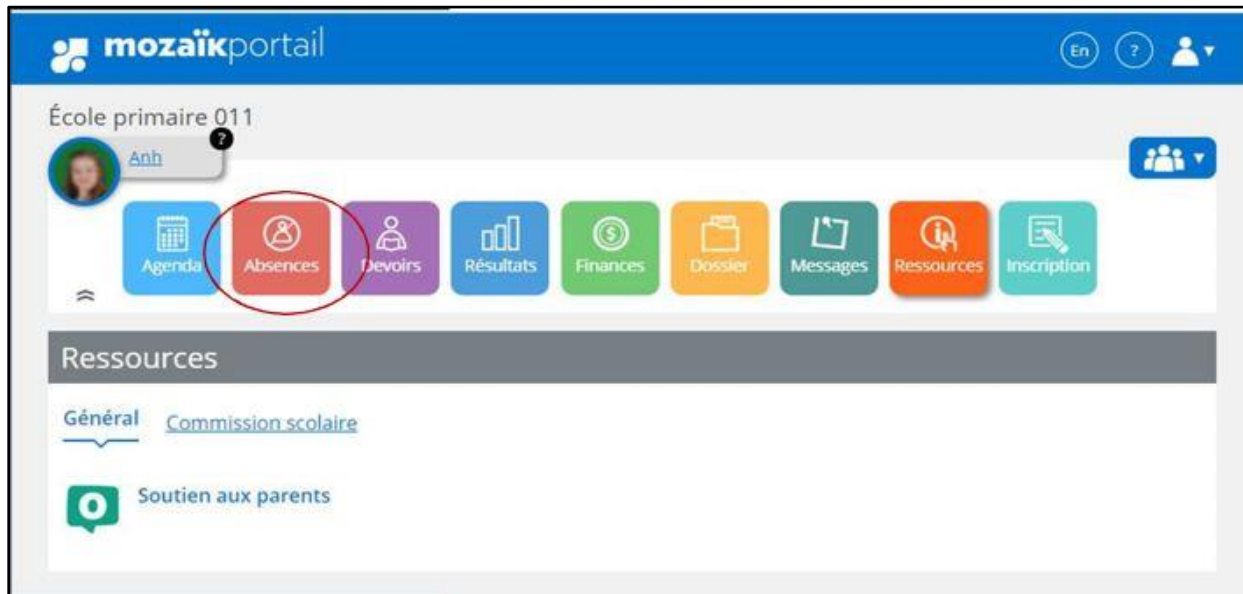
Gestion des absences pour la clientèle jeune

Mozaïk-Portail

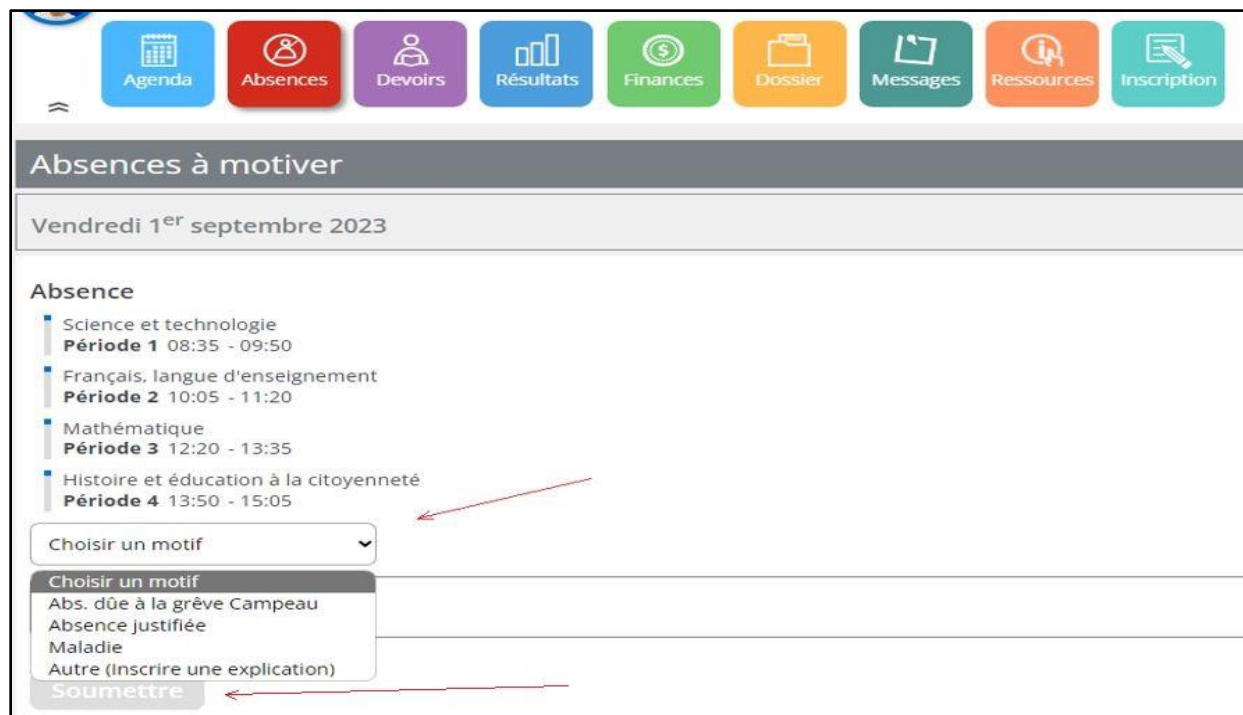
pour les parents

Mozaïk-Portail Parents

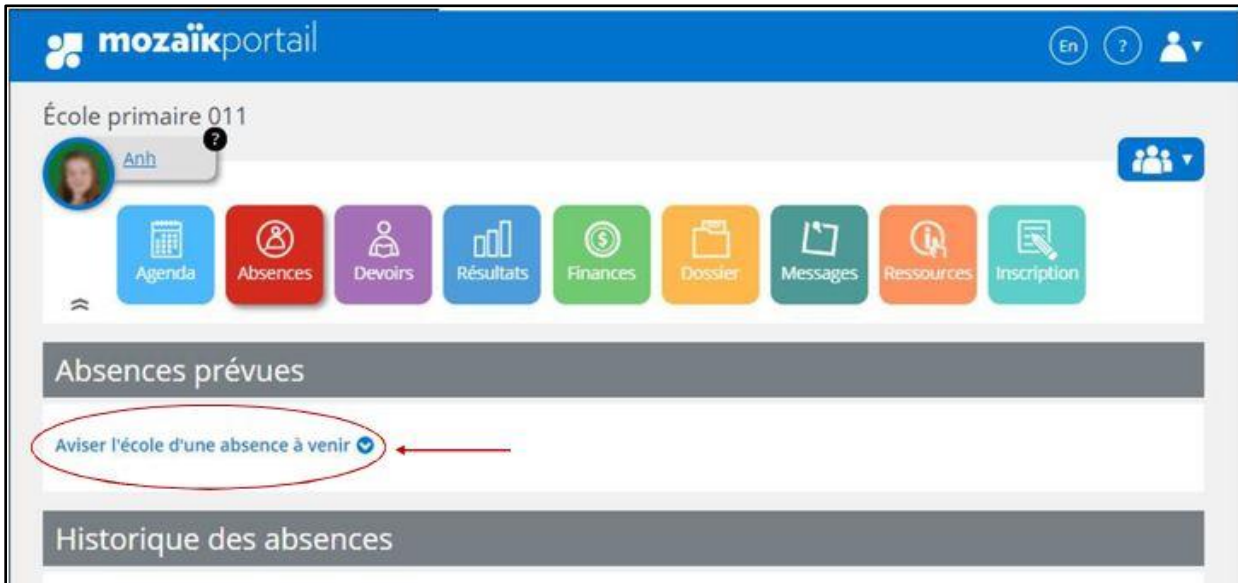
Pour motiver l'absence de l'enfant, le parent doit aller sur le portail Parents, la tuile Absences.



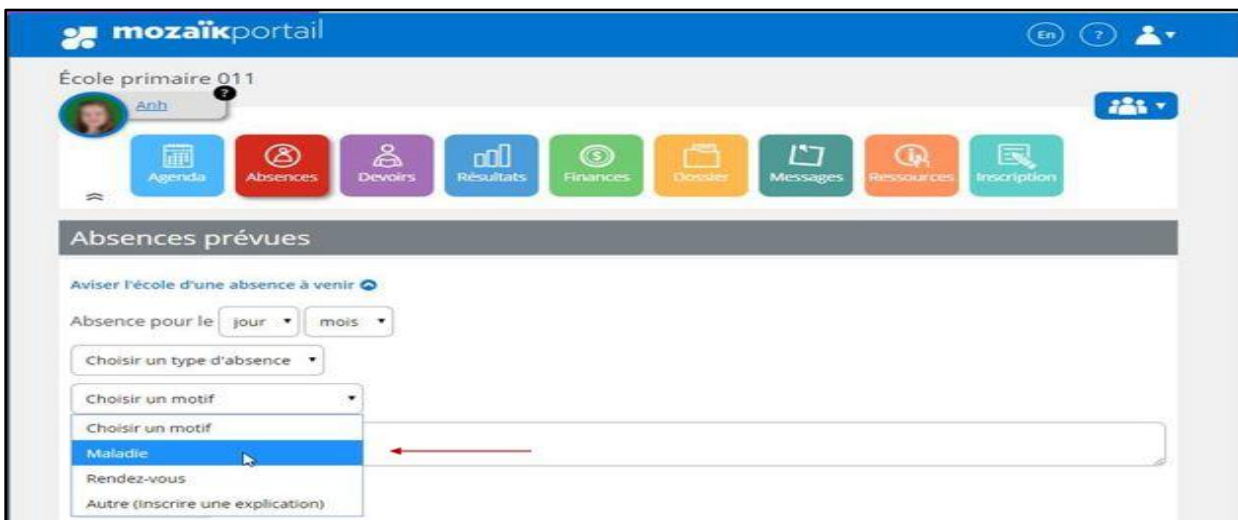
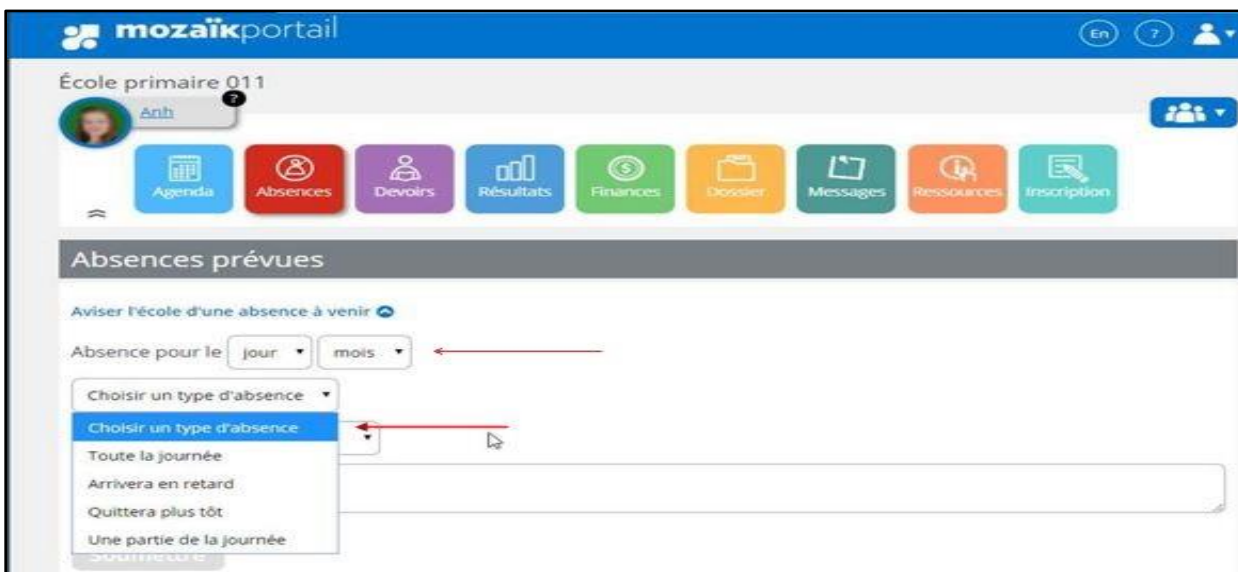
La liste d'absences est affichée, il faut choisir un motif d'absence et ensuite cliquer sur le bouton Soumettre, pour chaque absence.



Parent peut aussi aviser d'une absence à venir de son enfant en cliquant sur le lien Aviser l'école d'une absence à venir dans la section Absences prévues.



Il faut indiquer le jour et le mois de l'absence à venir et choisir un type et motif d'absence.



Le parent peut inscrire un message dans la section Expliquer au besoin et cliquer ensuite sur Soumettre.

Absences à motiver

Vendredi 1^{er} septembre 2023

Absence

- Science et technologie
Période 1 08:35 - 09:50
- Mathématique
Période 3 12:20 - 13:35
- Histoire et éducation à la citoyenneté
Période 4 13:50 - 15:05

Choisir un motif

Expliquer au besoin

Maximum 255 caractères

Soumettre

Il est possible d'indiquer un message

Le parent peut supprimer l'absence prévue en cliquant sur le bouton « Supprimer ».

mozaïkportail

École primaire 011

Anh

Agenda Absences Devoirs Résultats Finances Dossier Messages Ressources Inscription

Absences prévues

Aviser l'école d'une absence à venir

Mercredi 18 mars 2020

Mon enfant sera absent toute la journée.

Motif: Rendez-vous

Explication: Anh a un rendez-vous médical à l'hôpital

Supprimer

Historique des absences

La secrétaire de l'école Accepte ou Refuse la demande de justification, ce qui ajoute l'absence dans le dossier de l'élève.